

2020

Инструкция для родителей

Оглавление

Юрьев день	2
Сценарий Юрьева дня	2
Инструкция для родителя	Ошибка! Закладка не определена.
Переход в 23:59	3
Авторизация	3
Знакомство с Юрьевым днём	4
Перейти к заявке	5
Страница заявки	6
Статус заявки	6
Целевое направление	6
Учебная разница	6
Собеседования(консультации)	6
Посмотреть учебные планы	7
Новый учебный план	7
Текущий учебный план	9
Вернуться на страницу заявки	10
Разрешить изменение УП	10
Посмотреть итоги собеседования(консультаций)	11
Распечатать заявление	12

Юрьев день

В Лицее существуют «Юрьевы дни». Это период, когда ученик может подать заявку, чтобы изменить свой индивидуальный учебный план, в том числе перевестись на другое направление. Юрьев день состоит из нескольких этапов, статус заявки меняется в зависимости от этапа:

- **“Черновик”** - ученик создал заявку, но родитель (законный представитель) её пока не одобрил
- **“Консультации”** - родитель (законный представитель) одобрил заявку
- **“Собеседования (консультация)”** - куратор и рук.направления (при смене направления) подвели итоги консультаций
- **“Не допущен”** - завкафедрой не допустил ученика к переходу после собеседования по предмету
- **“Подтверждено”** - ученик успешно прошёл собеседования по предметам
- **“Заявление получено”** - ученик передал руководителю направления заявление, подписанное родителем (законным представителем)
- **“Одобрено”** - ученик успешно прошёл конкурс
- **“Отказано”** - ученик не передал руководителю подписанное заявление в установленные сроки или не убрал из учебного плана предмет, по которому получил недопуск, или на направлении не хватило мест после конкурса,
- **“Отозвано”** - ученик отозвал заявку на участие в Юрьевом дне.

Сценарий Юрьева дня

- Лицеист подаёт заявку на участие в Юрьевом дне для внесения изменений в Текущий ИУП или выбирает новый учебный план для перехода на Целевые направления
- Один из родителей (законных представителей) согласует заявку.
- Ученик проходит консультации с куратором, руководителем направления (если меняется направление).
- Лицеист проходит собеседования по предметам с учебной разницей — новые предметы или предметы, по которым ученик прослушал меньше часов, чем нужно для нового учебного плана.
 - по некоторым предметам собеседование могут и не назначать
 - зачёт по учебной разнице может сдаваться на самом собеседовании или в отдельно назначенное время уже после перевода на новый план
- Ученик печатает заявление, подписывает его, получает подпись одного из родителей (законных представителей) и сдаёт руководителю выбранного направления.
- Если ученик хочет поменять только предметы или уровень их изучения, не меняя направление, то со следующего периода он будет учиться по новому учебному плану.
- Если же он хочет поменять направление, то заявка будет участвовать в конкурсе на переход на направление, ведь количество мест ограничено.
 - Если заявка пройдёт конкурс, то со следующего периода ученик будет учиться на выбранном направлении с новым учебным планом.
 - Если пройти конкурс не получится, то учебный план ученика останется без изменений.

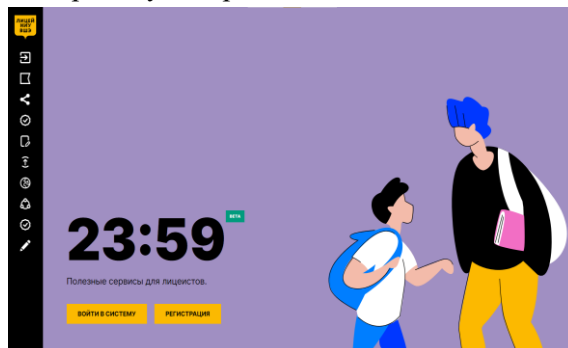
Важно помнить, что лицеист не сможет участвовать в Юрьевом дне, если у него есть академическая задолженность, сначала придётся её сдать.

Переход в 23:59

Для перехода в ресурс 2359, в Электронном журнале нажмите на кнопку “23:59 - Лицей ВШЭ” или перейдите по адресу <https://2359.hse.ru/auth>

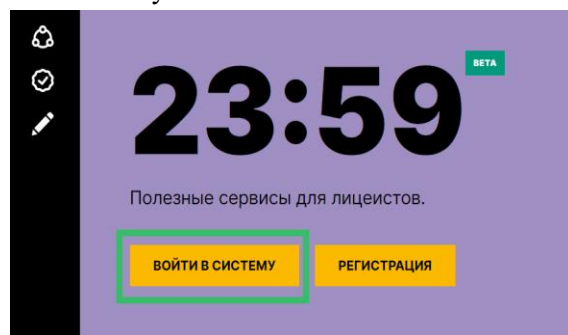


После этого вы попадёте на страницу авторизации в 23:59.



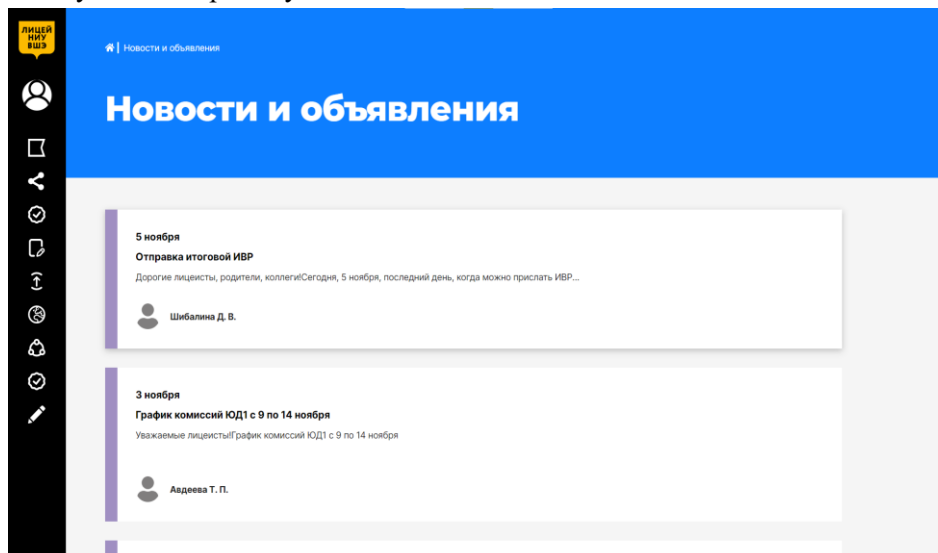
Авторизация

Нажмите на кнопку “Войти в систему”.



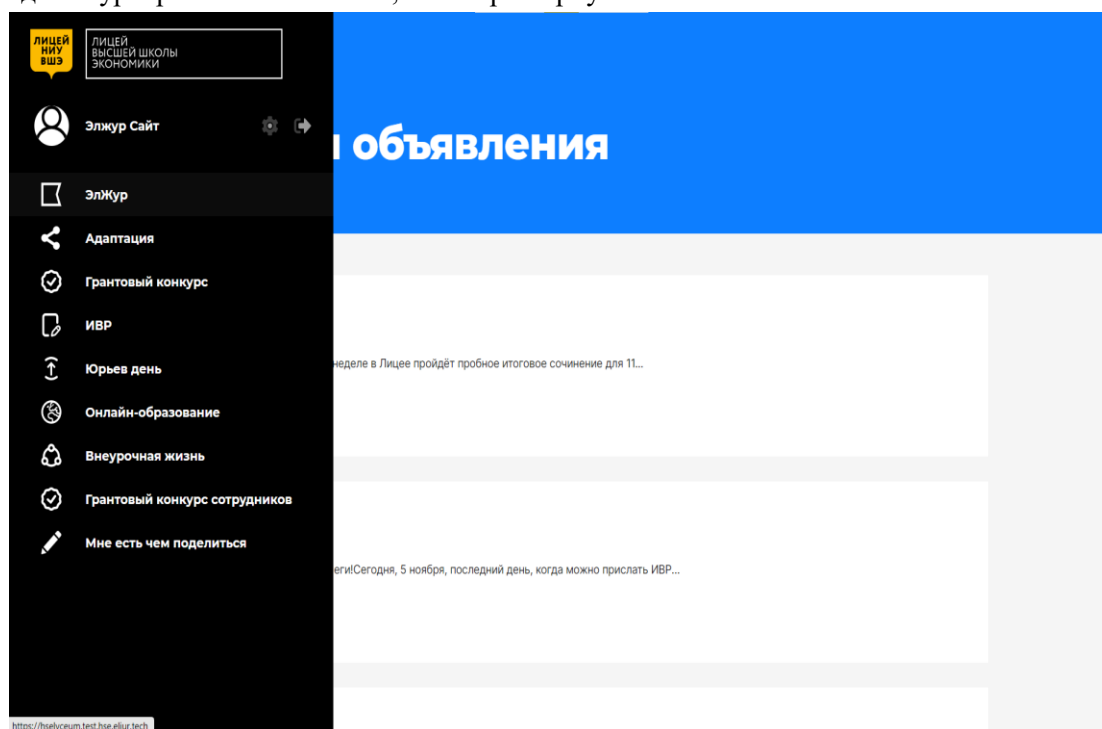
Вход производится автоматически с использованием вашей авторизации в ЭлЖур.

После этого вы увидите страницу с новостями и объявлениями.



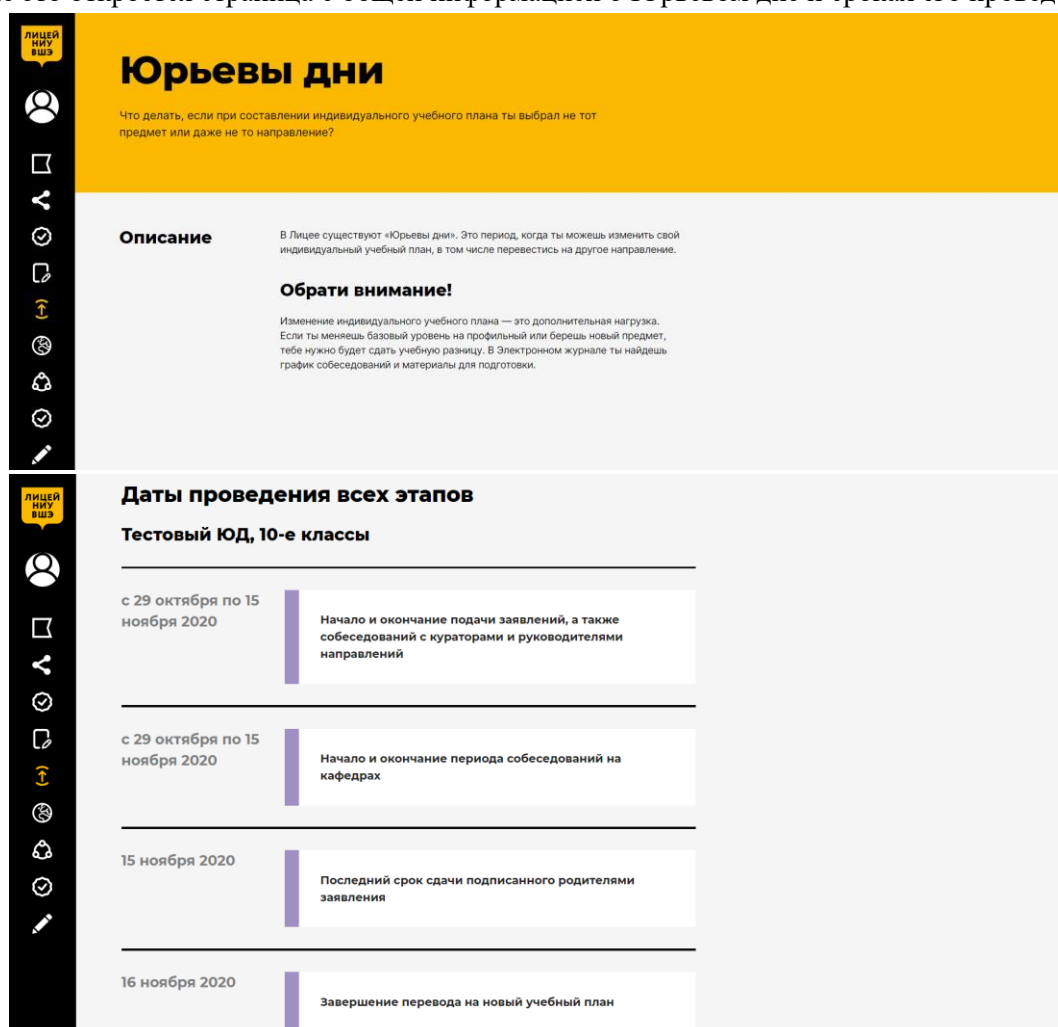
Знакомство с Юрьевым днём

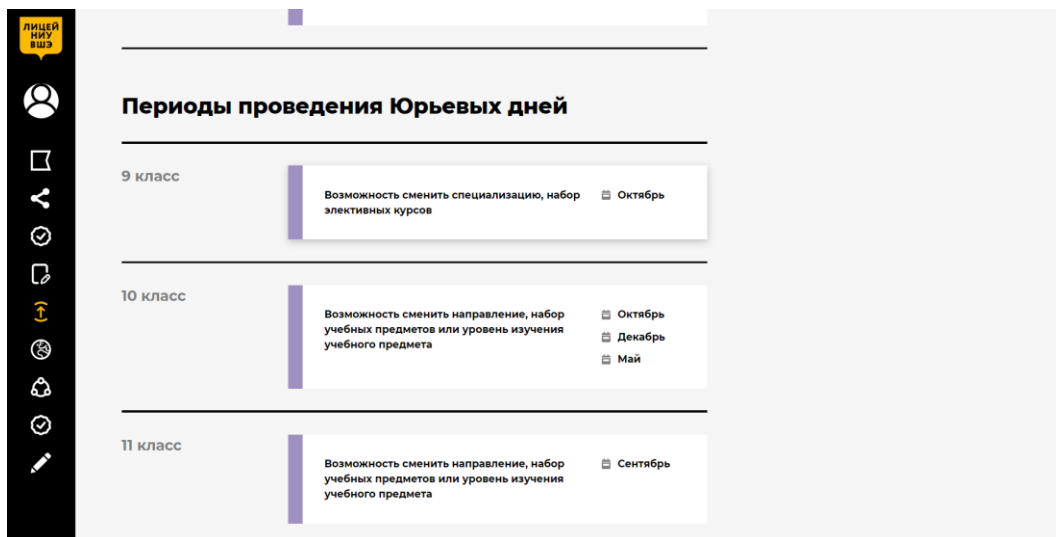
Наведите курсор на боковое меню, чтобы развернуть его.



Нажмите на “Юрьев день”.

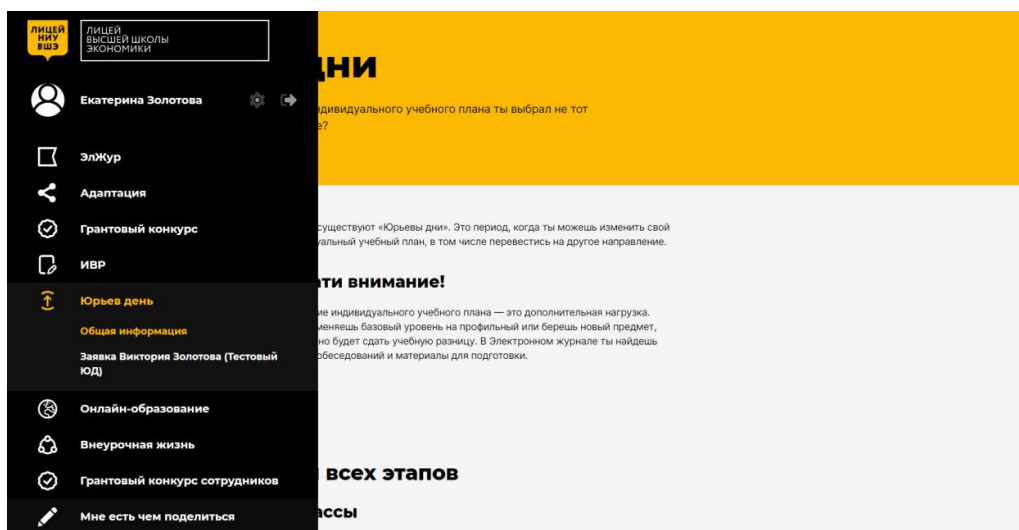
После это откроется страница с общей информацией о Юрьевом дне и сроках его проведения.



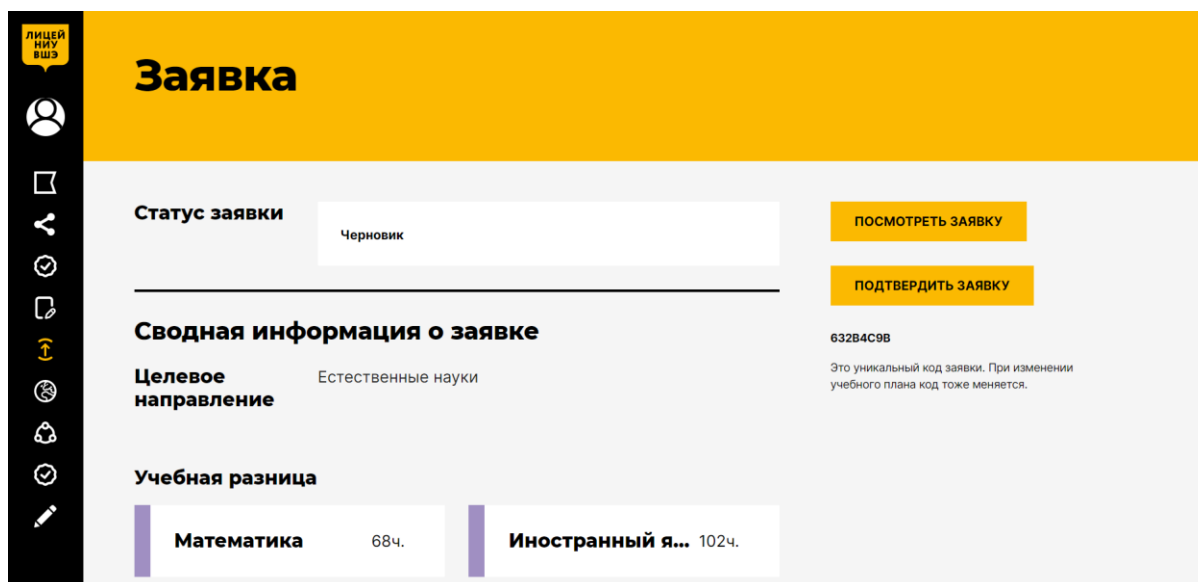


Перейти к заявке

После того, лицеист подаст заявку на участие в Юрьевом дне, вы сможете посмотреть его заявку. Для этого наведите курсор на боковое меню, чтобы развернуть его, и нажмите на заявку лицеиста



После этого откроется страница с заявкой лицеиста.



Страница заявки

На странице заявки вы можете отслеживать состояние заявки лицеиста. Ниже описано из чего состоит страница.

Статус заявки

Статус заявки	Черновик
----------------------	----------

Целевое направление

Направление, на котором будет обучаться лицеист после успешного прохождения Юрьевого дня.

Сводная информация о заявке	
Целевое направление	Естественные науки

Учебная разница

Новые предметы или предметы, по которым увеличилось количество часов, в новом учебном плане по сравнению с текущим.

Учебная разница	
Русский язык 17ч.	Обществознание 34ч.
Иностранный я... 102ч.	Физика 34ч.

Собеседования(консультации)

Их лицеисту предстоит пройти, чтобы изменить свой учебный план.

Собеседования (консультации) с куратором, руководителем направления и преподавателем по предмету с учебной разницей.

Собеседования (консультации) разделены на 3 категории:

- ожидаемые (их еще не назначили)
- назначенные
- пройденные

Пока вы не подтвердите заявку лицеиста, ему не назначат собеседования, поэтому в заявке будут только ожидаемые собеседования.

Собеседования

Ожидаемые

Куратор
**Крикунов
Кристина
Александра**

Иностранный язык
(английский)
**Иванова
Олимпиада
Фёдоровна**

Физика
**Моручков Антон
Александрович**

Руководитель
направления
**Космидис
Елизавета
Алексеевна**

Русский язык
**Бровко Екатерина
Леонидовна**

Обществознание
**Иконникова
Наталья
Кирилловна**

Посмотреть учебные планы

Новый учебный план

Вы можете посмотреть, какой учебный план хочет лицеист, и сравнить его с текущим. Для этого нажмите на кнопку “Посмотреть заявку”.

После этого вы перейдёте на страницу с новым УП. Внимательно просмотрите выбранные предметы и нагрузку по ним.

Выбранные предметы помечены синим цветом.

Выбрать 1 предмет

Физика
Базовый уровень изучения
учебного предмета

10, Год 11, Год

68
часов

68
часов

Биология
Базовый уровень изучения учебного
предмета

10, Год

68
часов

Химия
Базовый уровень изучения учебного
предмета

10, Год

68
часов

Внизу страницы вам доступна сводная таблица по выбранному учебному плану. Нагрузка измеряется в часах. В крайнем правом столбце приведена учебная разница. Если часов по предмету стало больше, то цвет красный, меньше - синий.

Гуманитарные науки					2278 часов	
предметов	10, Год	11, Год	В.Н.А. ①	Итого	Учебная разница	
1 Иностранный язык (английский)	6	6	-	408	+102	
2 Физическая культура	2	2	-	136	-	
3 Основы безопасности жизнедеятельности	-	-	2	68	-	
4 Астрономия	-	-	1	34	-	
5 Физика	2	2	-	136	+34	
6 Теория познания	2	2	-	136	-	
7 Обществознание	4	6	-	340	+34	
8 Индивидуальный проект	-	-	2	68	-	
9 История	4	4	-	272	-34	
10 Русский язык	3	3	-	204	+17	
11 Литература	3	3	-	204	-	
12 Математика	4	4	-	272	-	
Уроков в неделю	30	32	5			

Текущий учебный план

Чтобы посмотреть информация по текущему УП, в верхней части страницы нажмите на “Текущий учебный план” и вы переключитесь на вкладку с ним.

← Вернуться в 23:59

Заявка

Ученик: Виктория Вячеславовна

Новый учебный план Текущий учебный план

Востоковедение

Вкладка с текущим УП практически ничем не отличается от вкладки с новым УП: направление, обязательные предметы, предметы по выбору и сводная таблица по плану.

Востоковедение

Обязательные предметы

Астрономия
Базовый уровень изучения учеб...

11, Год
В.Н.А. **34** часов

Индивидуальный проект
Элективный курс (обязател...

10, Год 11, Год
В.Н.А. **34** часов В.Н.А. **34** часов

История
Углублённый уровень из...

10, Год 11, Год
204 часа **204** часа

Выбрать 1 предмет


- Иностранный язык (английский)**
Углублённый уровень изучения учебного предмета
10, Год 11, Год
204 часа **204** часа
- Иностранный язык (немецкий)**
Углублённый уровень изучения учебного предмета
10, Год 11, Год
204 часа **204** часа
- Иностранный язык (испанский)**
Углублённый уровень изучения учебного предмета
10, Год 11, Год
204 часа **204** часа
- Иностранный язык (французский)**
Углублённый уровень изучения учебного предмета
10, Год 11, Год
204 часа **204** часа

Выбрать 1 предмет

- История и культура Востока**
Элективный курс (обязательный учебный курс)
10, Год 11, Год
68 часов **68** часов
- Общественно-политическое развитие Востока**
Элективный курс (обязательный учебный курс)
10, Год 11, Год
68 часов **68** часов
- Литература Востока**
Элективный курс (обязательный учебный курс)
10, Год 11, Год
68 часов **68** часов


Востоковедение				2618 часов
предметов	10, Год	11, Год	В.Н.А. ●	Итого
1 Русский язык	2	2	-	136
2 Литература	3	3	-	204
3 История	6	6	-	408
4 Иностранный язык (немецкий)	6	6	-	408
5 Математика	4	4	-	272
6 Физическая культура	2	2	-	136
7 Основы безопасности жизнедеятельности	-	-	2	68
8 Астрономия	-	-	1	34
9 Химия	2	-	-	68
10 Обществознание	2	2	-	136
11 Индивидуальный проект	-	-	2	68
12 История и культура Востока	2	2	-	136
13 Второй иностранный язык (корейский)	6	6	-	408
14 Теория познания	2	2	-	136
Уроков в неделю	37	35	5	

Для переключения обратно на новый УП нажмите на вкладку “Новый учебный план”



Вернуться на страницу заявки

Чтобы вернуться на страницу заявки, нажмите в верхнем левом углу на кнопку “Вернуться в 23:59”.

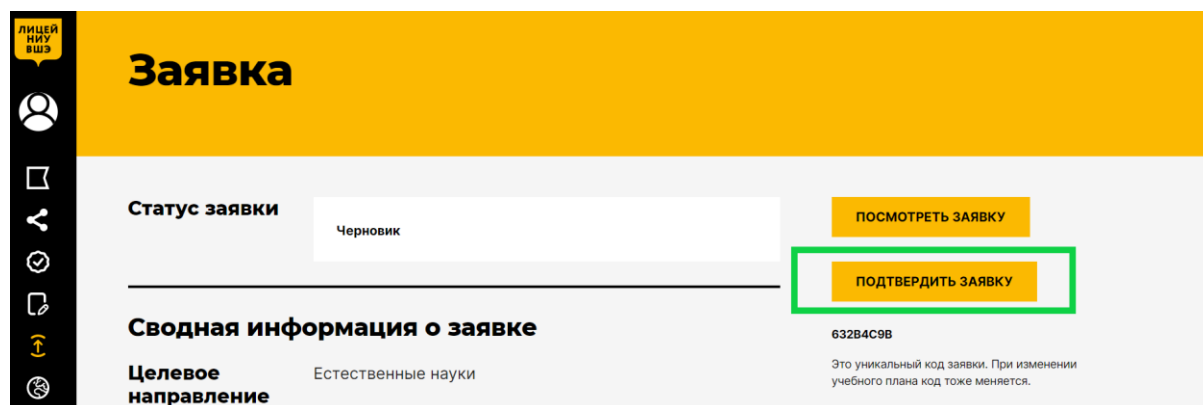


Разрешить изменение УП

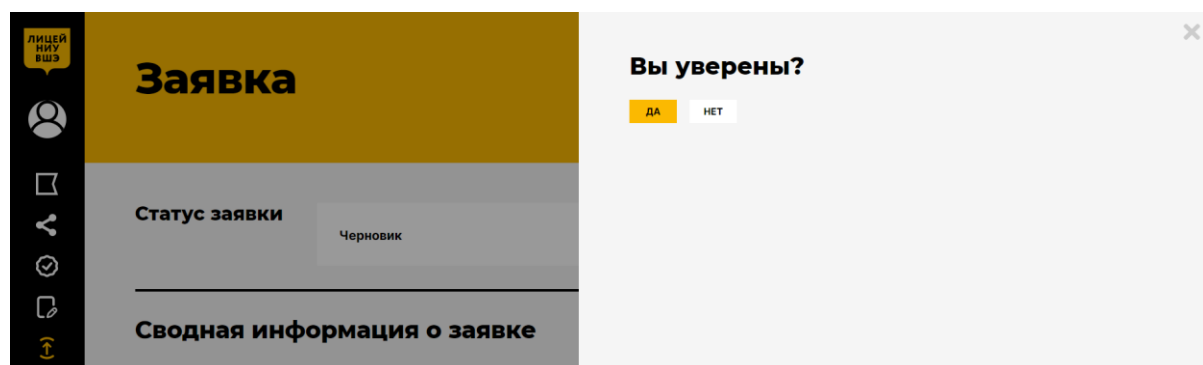
Если вы подтверждаете изменение УП, то нужно подтвердить заявку, чтобы лицеист продолжил участие в Юрьевом дне.

Для этого на странице заявки нажмите на кнопку “Подтвердить заявку”.

Если же вы не разрешаете изменить УП, то просто не подтверждайте заявку.



Подтвердите действие в появившемся окне нажатием на “Да”.



Это подтверждение неокончательно. Когда лицеист успешно пройдет все собеседования, нужно будет подписать заявление на внесение изменений в УП.

После этого страница перезагрузится.

Статус заявки сменится на “Консультации”.

Кнопка “Подтвердить заявку” пропадёт.
Теперь лицеисту начнут назначать собеседования.

Скриншот интерфейса с информацией о заявке. Вверху — желтый баннер. Слева — панель навигации с иконками. Основной контент:

- Статус заявки: Консультации
- Кнопка: ПОСМОТРЕТЬ ЗАЯВКУ
- Идентификатор: 995FF195
- Описание: Это уникальный код заявки. При изменении учебного плана код тоже меняется.
- Сводная информация о заявке
- Целевое направление: Гуманитарные науки

Посмотреть итоги собеседования(консультаций)

Для того чтобы посмотреть итоги собеседования, откройте страницу заявки лицеиста.

Скриншот интерфейса с меню слева и основным контентом. Меню включает:

- Лицей НИУ ВШЭ
- Лицей Высшей школы экономики
- Екатерина Золотова
- ЭлЖур
- Адаптация
- Грантовый конкурс
- ИВР
- Юрьев день
- Общая информация
- Заявка Виктория Золотова (Тестовый Юд)
- Онлайн-образование
- Внеурочная жизнь
- Грантовый конкурс сотрудников
- Мне есть чем поделиться

Основной контент:

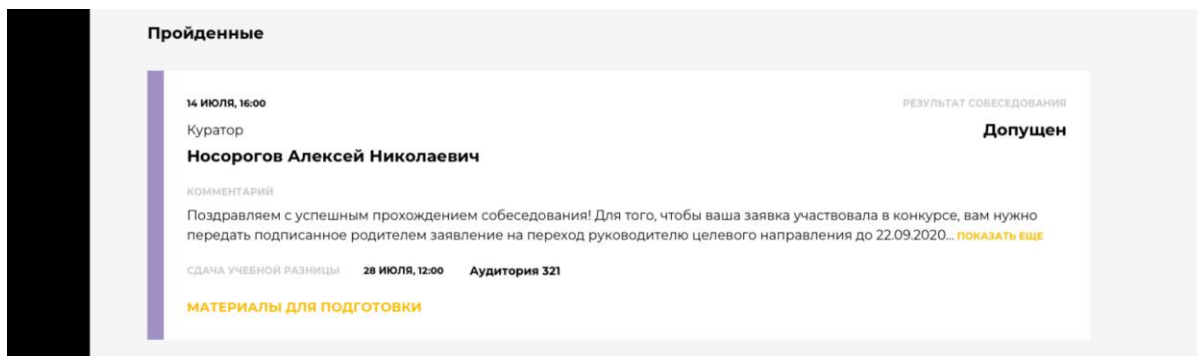
- Заголовок: ДНИ
- Текст: индивидуального учебного плана ты выбрал не тот?
- Текст: существуют «Юрьевы дни». Это период, когда ты можешь изменить свой индивидуальный учебный план, в том числе перевестись на другое направление.
- Заголовок: ВАЖНОЕ ВНИМАНИЕ!
- Текст: при выборе индивидуального учебного плана — это дополнительная нагрузка. Если ты выберешь уровень ниже базового или берешь новый предмет, тебе придется сдать учебную разницу. В Электронном журнале ты найдешь результаты собеседований и материалы для подготовки.
- Заголовок: ВСЕ ЭТАПЫ
- Заголовок: КЛАССЫ

Скриншот интерфейса с информацией о заявке. Вверху — желтый баннер. Слева — панель навигации с иконками. Основной контент:

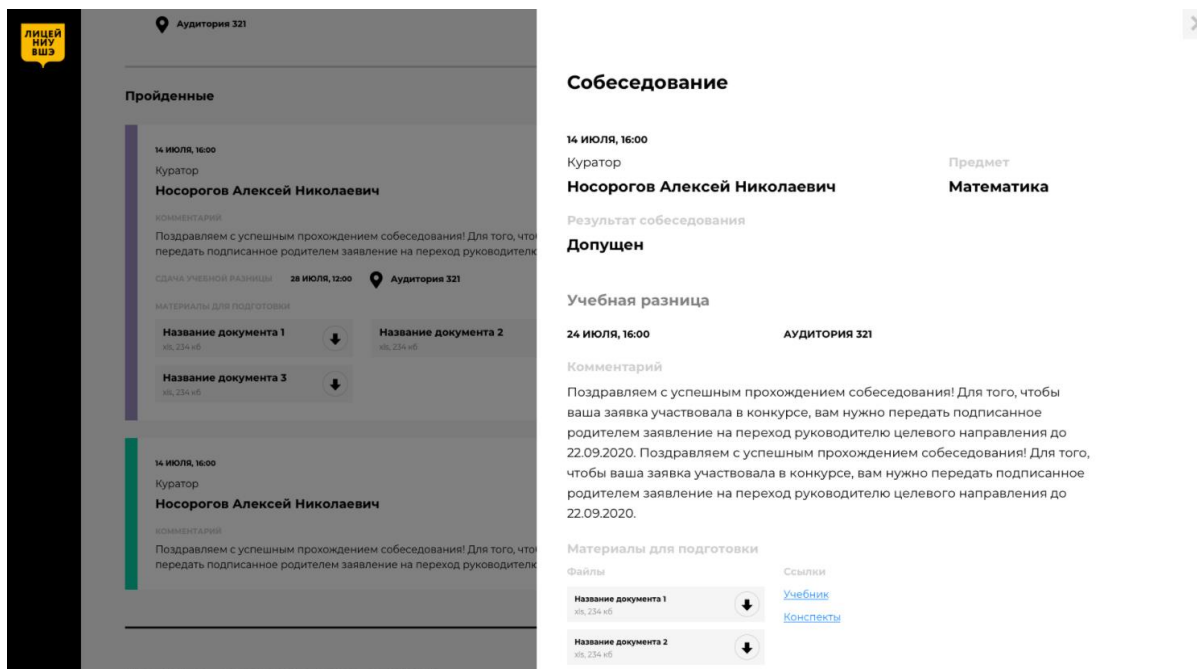
- Заголовок: Заявка
- Статус заявки: Черновик
- Кнопка: ПОСМОТРЕТЬ ЗАЯВКУ
- Кнопка: ПОДТВЕРДИТЬ ЗАЯВКУ
- Идентификатор: 632B4C9B
- Описание: Это уникальный код заявки. При изменении учебного плана код тоже меняется.
- Сводная информация о заявке
- Целевое направление: Естественные науки
- Учебная разница
- Таблица разницы:

Предмет	Оценки
Математика	68ч.
Иностранный язык	102ч.

Прокрутите вниз до блока с пройденными собеседованиями.



Кликните на интересующее собеседование и появится окно с подробными итогами.



Чтобы закрыть его, нажмите на крестик в верхнем правом углу или на затемнённую часть экрана вне области всплывающего окна.

Распечатать заявление

После прохождения всех собеседований вам нужно распечатать и подписать заявление для внесения изменений в учебный план.

Далее лицеист должен сдать его руководителю направления.

Чтобы распечатать заявление, вы можете нажать на кнопку **“Распечатать заявление”** на странице заявки, после чего начнётся скачивание заявления, и вы сможете его распечатать.

