

2020

# Инструкция для родителей

## Оглавление

Юрьев день .....	2
Сценарий Юрьева дня .....	2
Инструкция для родителя .....	<b>Ошибка! Закладка не определена.</b>
Переход в 23:59 .....	3
Авторизация .....	3
Знакомство с Юрьевым днём .....	4
Перейти к заявке .....	5
Страница заявки .....	6
Статус заявки .....	6
Целевое направление .....	6
Учебная разница .....	6
Собеседования(консультации) .....	6
Посмотреть учебные планы .....	7
Новый учебный план .....	7
Текущий учебный план .....	9
Вернуться на страницу заявки .....	10
Разрешить изменение УП .....	10
Посмотреть итоги собеседования(консультаций) .....	11
Распечатать заявление .....	12

# Юрьев день

В Лицее существуют «Юрьевы дни». Это период, когда ученик может подать заявку, чтобы изменить свой индивидуальный учебный план, в том числе перевестись на другое направление. Юрьев день состоит из нескольких этапов, статус заявки меняется в зависимости от этапа:

- **“Черновик”** - ученик создал заявку, но родитель (законный представитель) её пока не одобрил
- **“Консультации”** - родитель (законный представитель) одобрил заявку
- **“Собеседования (консультация)”** - куратор и рук.направления (при смене направления) подвели итоги консультаций
- **“Не допущен”** - завкафедрой не допустил ученика к переходу после собеседования по предмету
- **“Подтверждено”** - ученик успешно прошёл собеседования по предметам
- **“Заявление получено”** - ученик передал руководителю направления заявление, подписанное родителем (законным представителем)
- **“Одобрено”** - ученик успешно прошёл конкурс
- **“Отказано”** - ученик не передал руководителю подписанное заявление в установленные сроки или не убрал из учебного плана предмет, по которому получил недопуск, или на направлении не хватило мест после конкурса,
- **“Отозвано”** - ученик отозвал заявку на участие в Юрьевом дне.

## Сценарий Юрьева дня

- Лицейст подаёт заявку на участие в Юрьевом дне для внесения изменений в Текущий ИУП или выбирает новый учебный план для перехода на Целевые направления
- Один из родителей (законных представителей) согласует заявку.
- Ученик проходит консультации с куратором, руководителем направления (если меняется направление).
- Лицейст проходит собеседования по предметам с учебной разницей — новые предметы или предметы, по которым ученик прослушал меньше часов, чем нужно для нового учебного плана.
  - по некоторым предметам собеседование могут и не назначать
  - зачёт по учебной разнице может сдаваться на самом собеседовании или в отдельно назначенное время уже после перевода на новый план
- Ученик печатает заявление, подписывает его, получает подпись одного из родителей (законных представителей) и сдаёт руководителю выбранного направления.
- Если ученик хочет поменять только предметы или уровень их изучения, не меняя направление, то со следующего периода он будет учиться по новому учебному плану.
- Если же он хочет поменять направление, то заявка будет участвовать в конкурсе на переход на направление, ведь количество мест ограничено.
  - Если заявка пройдёт конкурс, то со следующего периода ученик будет учиться на выбранном направлении с новым учебным планом.
  - Если пройти конкурс не получится, то учебный план ученика останется без изменений.

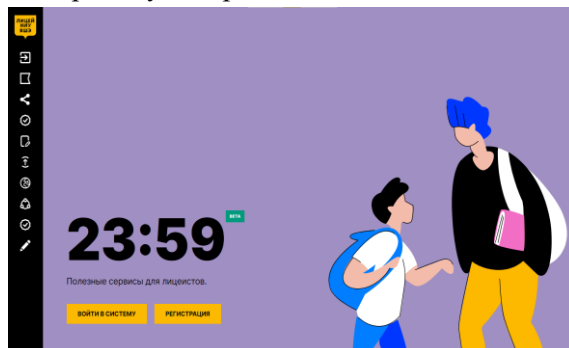
**Важно помнить, что лицейст не сможет участвовать в Юрьевом дне, если у него есть академическая задолженность, сначала придётся её сдать.**

## Переход в 23:59

Для перехода в ресурс 2359, в Электронном журнале нажмите на кнопку “23:59 - Лицей ВШЭ” или перейдите по адресу <https://2359.hse.ru/auth>

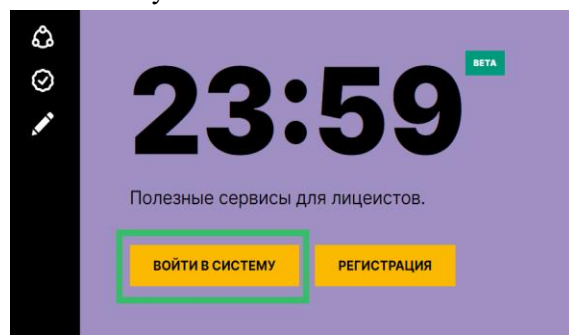


После этого вы попадёте на страницу авторизации в 23:59.



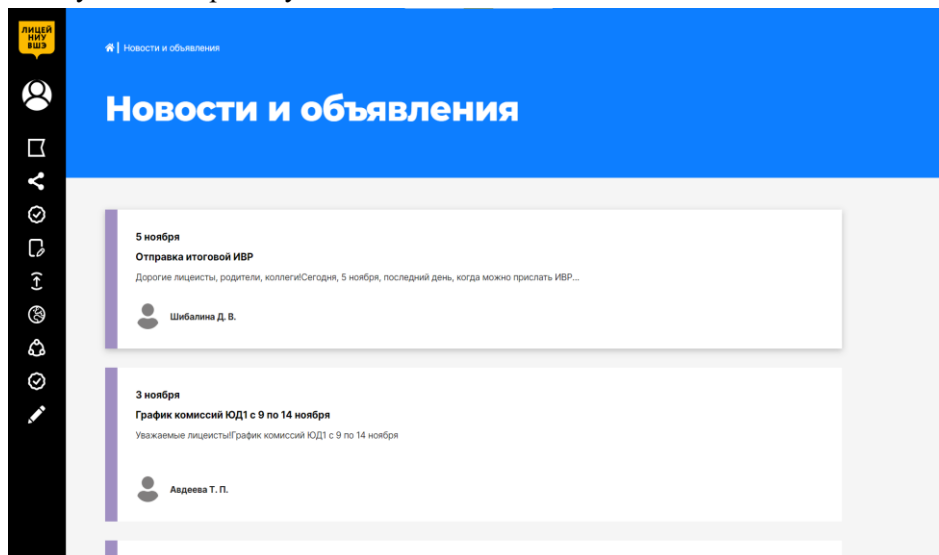
## Авторизация

Нажмите на кнопку “Войти в систему”.



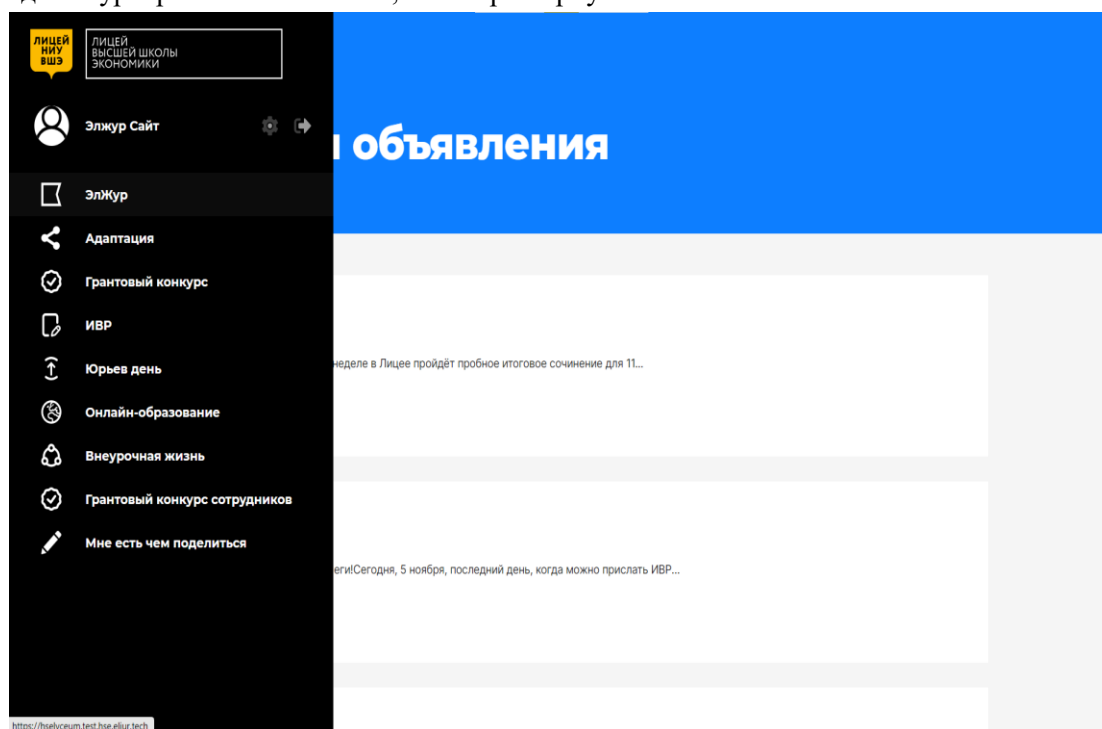
Вход производится автоматически с использованием вашей авторизации в ЭлЖур.

После этого вы увидите страницу с новостями и объявлениями.



# Знакомство с Юрьевым днём

Наведите курсор на боковое меню, чтобы развернуть его.

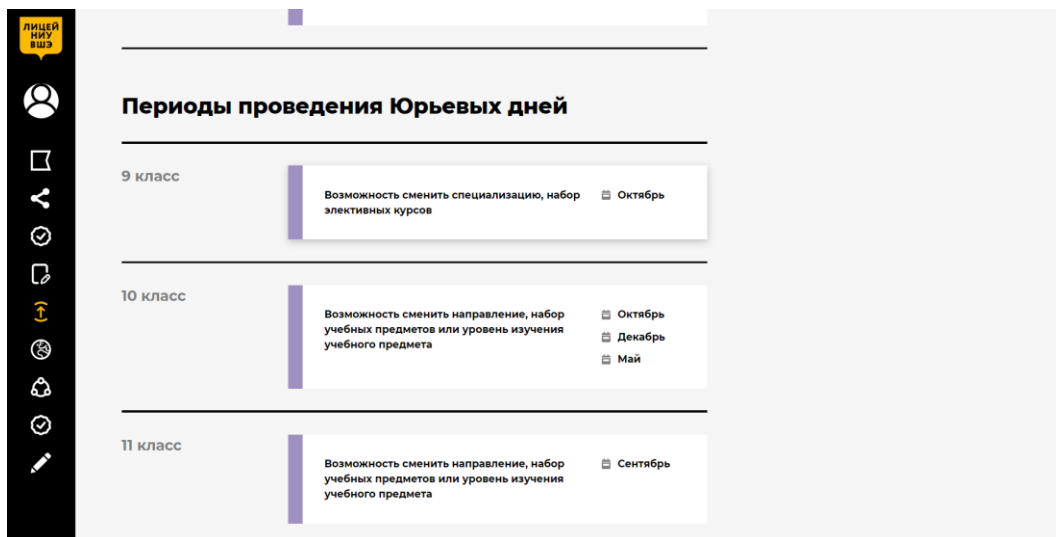


Нажмите на “Юрьев день”.

После это откроется страница с общей информацией о Юрьевом дне и сроках его проведения.

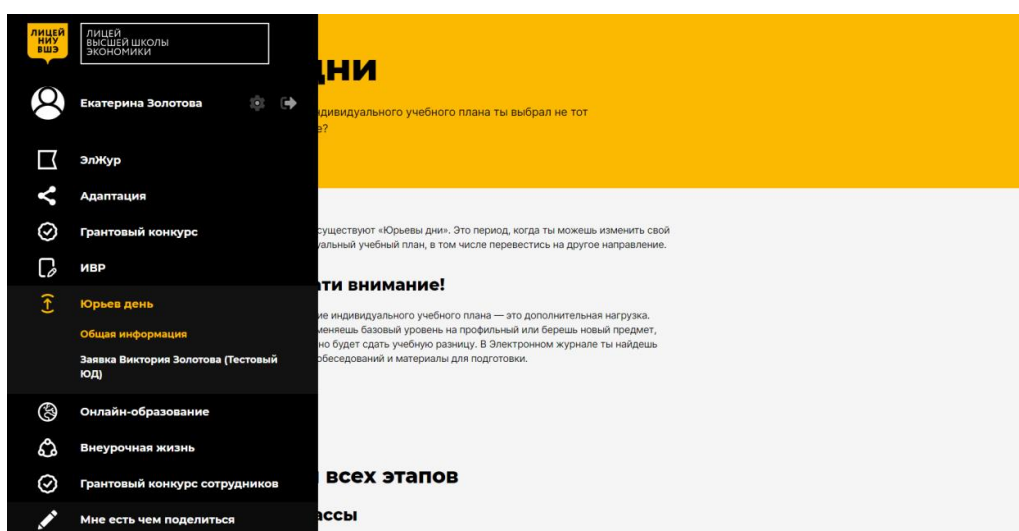
The image shows a screenshot of the 'Юрьевы дни' (Yuryev Days) page. The page has a yellow header with the title 'Юрьевы дни' and a question: 'Что делать, если при составлении индивидуального учебного плана ты выбрал не тот предмет или даже не то направление?'. Below the header, there is a section titled 'Описание' (Description) with text explaining the purpose of the days. Another section titled 'Обрати внимание!' (Pay attention!) provides additional details. At the bottom, there is a section titled 'Даты проведения всех этапов' (Dates of all stages) with a table of dates and descriptions of events.

Даты проведения всех этапов	
Тестовый ЮД, 10-е классы	
с 29 октября по 15 ноября 2020	Начало и окончание подачи заявлений, а также собеседований с кураторами и руководителями направлений
с 29 октября по 15 ноября 2020	Начало и окончание периода собеседований на кафедрах
15 ноября 2020	Последний срок сдачи подписанного родителями заявления
16 ноября 2020	Завершение перевода на новый учебный план

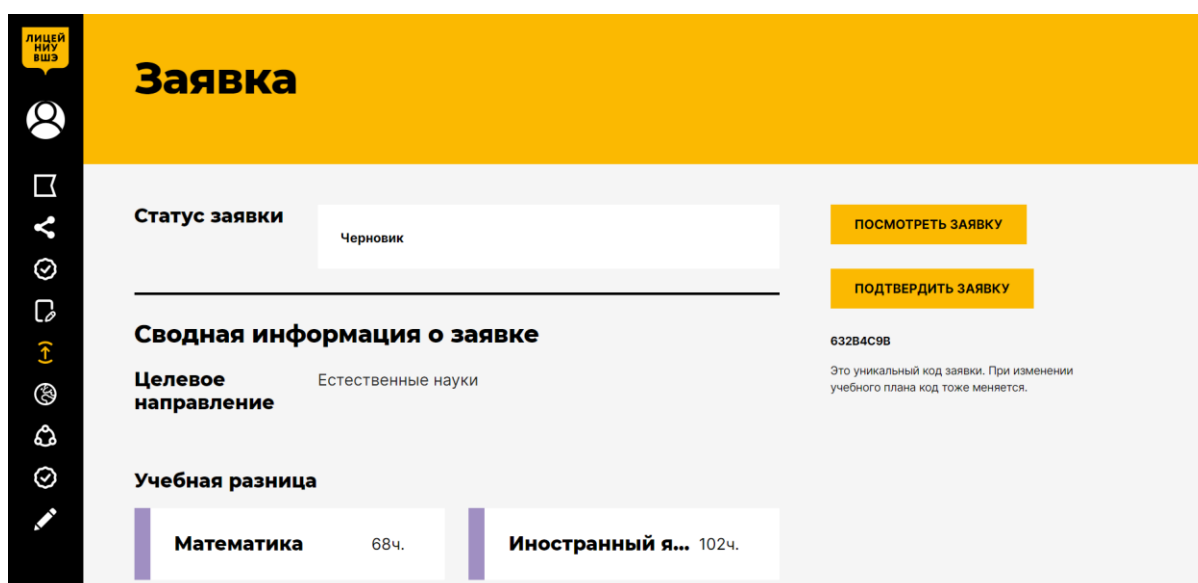


## Перейти к заявке

После того, лицеист подаст заявку на участие в Юрьевом дне, вы сможете посмотреть его заявку. Для этого наведите курсор на боковое меню, чтобы развернуть его, и нажмите на заявку лицеиста



После этого откроется страница с заявкой лицеиста.



## Страница заявки

На странице заявки вы можете отслеживать состояние заявки лицеиста. Ниже описано из чего состоит страница.

### Статус заявки

<b>Статус заявки</b>	Черновик
----------------------	----------

### Целевое направление

Направление, на котором будет обучаться лицеист после успешного прохождения Юрьевого дня.

<b>Сводная информация о заявке</b>	
<b>Целевое направление</b>	Естественные науки

### Учебная разница

Новые предметы или предметы, по которым увеличилось количество часов, в новом учебном плане по сравнению с текущим.

<b>Учебная разница</b>	
<b>Русский язык</b> 17ч.	<b>Обществознание</b> 34ч.
<b>Иностранный я...</b> 102ч.	<b>Физика</b> 34ч.

### Собеседования(консультации)

Их лицеисту предстоит пройти, чтобы изменить свой учебный план.

Собеседования (консультации) с куратором, руководителем направления и преподавателем по предмету с учебной разницей.

Собеседования (консультации) разделены на 3 категории:

- ожидаемые (их еще не назначили)
- назначенные
- пройденные

Пока вы не подтвердите заявку лицеиста, ему не назначат собеседования, поэтому в заявке будут только ожидаемые собеседования.

## Собеседования

### Ожидаемые

Куратор  
**Крикунов  
Кристина  
Александра**

Иностранный язык  
(английский)  
**Иванова  
Олимпиада  
Фёдоровна**

Физика  
**Моручков Антон  
Александрович**

Руководитель  
направления  
**Космидис  
Елизавета  
Алексеевна**

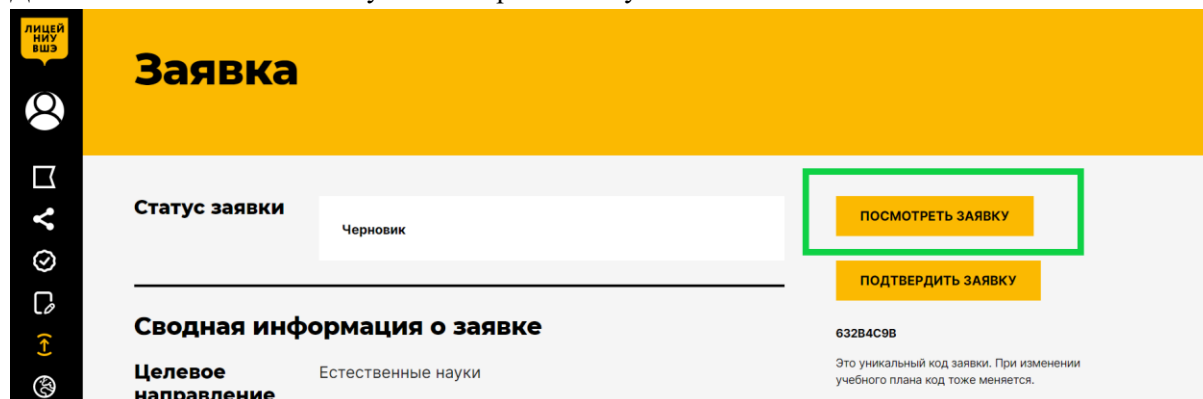
Русский язык  
**Бровко Екатерина  
Леонидовна**

Обществознание  
**Иконникова  
Наталья  
Кирилловна**

## Посмотреть учебные планы

### Новый учебный план

Вы можете посмотреть, какой учебный план хочет лицеист, и сравнить его с текущим. Для этого нажмите на кнопку “Посмотреть заявку”.



**Заявка**

Статус заявки: Черновик

**ПОСМОТРЕТЬ ЗАЯВКУ**

**ПОДТВЕРДИТЬ ЗАЯВКУ**

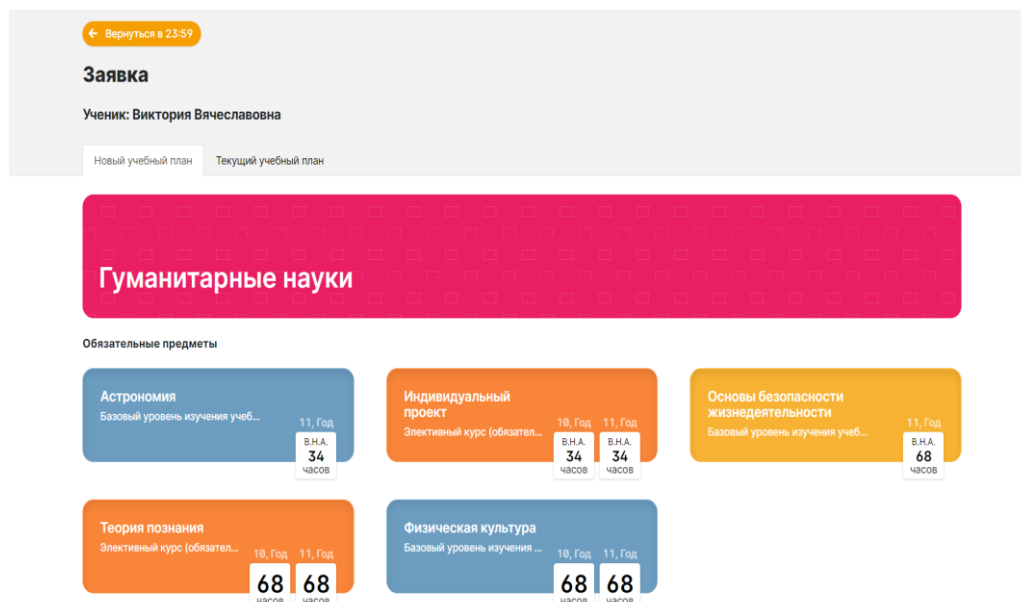
**Сводная информация о заявке**

Целевое направление: Естественные науки

632B4C9B

Это уникальный код заявки. При изменении учебного плана код тоже меняется.

После этого вы перейдёте на страницу с новым УП. Внимательно просмотрите выбранные предметы и нагрузку по ним.



← Вернуться в 23:59

**Заявка**

Ученик: Виктория Вячеславовна

Новый учебный план Текущий учебный план

**Гуманитарные науки**

Обязательные предметы

**Астрономия**  
Базовый уровень изучения учеб...  
11, Год  
В.Н.А. 34 часов

**Индивидуальный проект**  
Злективный курс (обязател...  
10, Год 11, Год  
В.Н.А. 34 часов В.Н.А. 34 часов

**Основы безопасности жизнедеятельности**  
Базовый уровень изучения учеб...  
11, Год  
В.Н.А. 68 часов

**Теория познания**  
Злективный курс (обязател...  
10, Год 11, Год  
68 часов 68 часов

**Физическая культура**  
Базовый уровень изучения ...  
10, Год 11, Год  
68 часов 68 часов



Выбранные предметы помечены синим цветом.

### Выбрать 1 предмет

**Физика**  
Базовый уровень изучения  
учебного предмета

10, Год    11, Год

68  
часов

68  
часов

**Биология**  
Базовый уровень изучения учебного  
предмета

10, Год

68  
часов

**Химия**  
Базовый уровень изучения учебного  
предмета

10, Год

68  
часов

Внизу страницы вам доступна сводная таблица по выбранному учебному плану. Нагрузка измеряется в часах. В крайнем правом столбце приведена учебная разница. Если часов по предмету стало больше, то цвет красный, меньше - синий.

Гуманитарные науки					2278 часов
предметов	10, Год	11, Год	В.Н.А. ①	Итого	Учебная разница
1 Иностранный язык (английский)	6	6	-	408	+102
2 Физическая культура	2	2	-	136	-
3 Основы безопасности жизнедеятельности	-	-	2	68	-
4 Астрономия	-	-	1	34	-
5 Физика	2	2	-	136	+34
6 Теория познания	2	2	-	136	-
7 Обществознание	4	6	-	340	+34
8 Индивидуальный проект	-	-	2	68	-
9 История	4	4	-	272	-34
10 Русский язык	3	3	-	204	+17
11 Литература	3	3	-	204	-
12 Математика	4	4	-	272	-
Уроков в неделю	30	32	5		

## Текущий учебный план

Чтобы посмотреть информация по текущему УП, в верхней части страницы нажмите на “Текущий учебный план” и вы переключитесь на вкладку с ним.

← Вернуться в 23:59

### Заявка

Ученик: Виктория Вячеславовна

Новый учебный план Текущий учебный план

## Востоковедение

Вкладка с текущим УП практически ничем не отличается от вкладки с новым УП: направление, обязательные предметы, предметы по выбору и сводная таблица по плану.

## Востоковедение

Обязательные предметы

**Астрономия**  
Базовый уровень изучения учеб...

11, Год  
В.Н.А. **34**  
часов

**Индивидуальный проект**  
Элективный курс (обязател...

10, Год 11, Год  
В.Н.А. **34** В.Н.А. **34**  
часов часов

**История**  
Углублённый уровень из...

10, Год 11, Год  
**204** **204**  
часа часа

Выбрать 1 предмет


- Иностранный язык (английский)**  
Углублённый уровень изучения учебного предмета  
10, Год 11, Год  
**204** **204**  
часа часа
- Иностранный язык (немецкий)**  
Углублённый уровень изучения учебного предмета  
10, Год 11, Год  
**204** **204**  
часа часа
- Иностранный язык (испанский)**  
Углублённый уровень изучения учебного предмета  
10, Год 11, Год  
**204** **204**  
часа часа
- Иностранный язык (французский)**  
Углублённый уровень изучения учебного предмета  
10, Год 11, Год  
**204** **204**  
часа часа

Выбрать 1 предмет

- История и культура Востока**  
Элективный курс (обязательный учебный курс)  
10, Год 11, Год  
**68** **68**  
часов часов
- Общественно-политическое развитие Востока**  
Элективный курс (обязательный учебный курс)  
10, Год 11, Год  
**68** **68**  
часов часов
- Литература Востока**  
Элективный курс (обязательный учебный курс)  
10, Год 11, Год  
**68** **68**  
часов часов


Востоковедение				2618 часов
предметов	10, Год	11, Год	В.Н.А. ●	Итого
1 Русский язык	2	2	-	136
2 Литература	3	3	-	204
3 История	6	6	-	408
4 Иностранный язык (немецкий)	6	6	-	408
5 Математика	4	4	-	272
6 Физическая культура	2	2	-	136
7 Основы безопасности жизнедеятельности	-	-	2	68
8 Астрономия	-	-	1	34
9 Химия	2	-	-	68
10 Обществознание	2	2	-	136
11 Индивидуальный проект	-	-	2	68
12 История и культура Востока	2	2	-	136
13 Второй иностранный язык (корейский)	6	6	-	408
14 Теория познания	2	2	-	136
Уроков в неделю	37	35	5	

Для переключения обратно на новый УП нажмите на вкладку “Новый учебный план”



## Вернуться на страницу заявки

Чтобы вернуться на страницу заявки, нажмите в верхнем левом углу на кнопку “Вернуться в 23:59”.

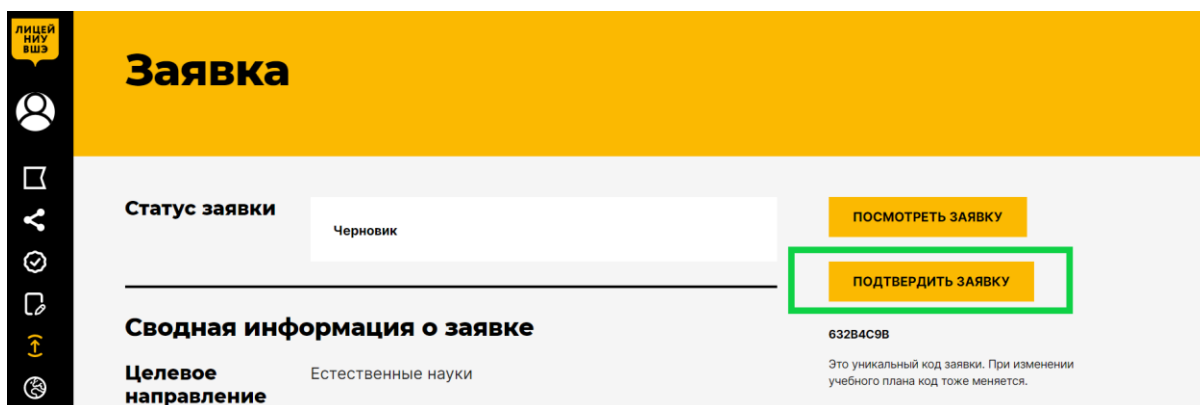


## Разрешить изменение УП

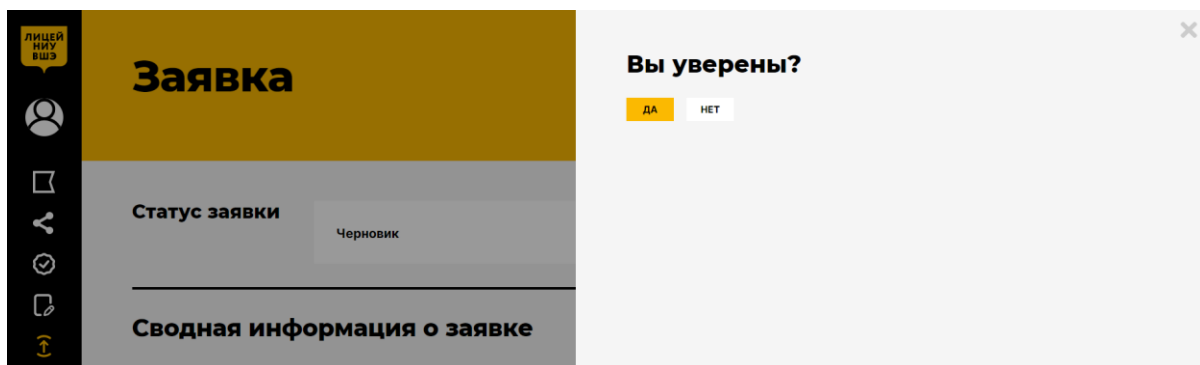
Если вы подтверждаете изменение УП, то нужно подтвердить заявку, чтобы лицеист продолжил участие в Юрьевом дне.

Для этого на странице заявки нажмите на кнопку “Подтвердить заявку”.

Если же вы не разрешаете изменить УП, то просто не подтверждайте заявку.



Подтвердите действие в появившемся окне нажатием на “Да”.



Это подтверждение неокончательно. Когда лицеист успешно пройдет все собеседования, нужно будет подписать заявление на внесение изменений в УП.

После этого страница перезагрузится.

Статус заявки сменится на “Консультации”.

Кнопка “Подтвердить заявку” пропадёт.  
Теперь лицеисту начнут назначать собеседования.

Скриншот интерфейса с информацией о заявке. Вверху — желтый баннер. Слева — панель навигации с иконками. Основной контент:

- Статус заявки: Консультации
- Кнопка: ПОСМОТРЕТЬ ЗАЯВКУ
- Идентификатор: 995FF195
- Описание: Это уникальный код заявки. При изменении учебного плана код тоже меняется.
- Сводная информация о заявке
- Целевое направление: Гуманитарные науки

## Посмотреть итоги собеседования(консультаций)

Для того чтобы посмотреть итоги собеседования, откройте страницу заявки лицеиста.

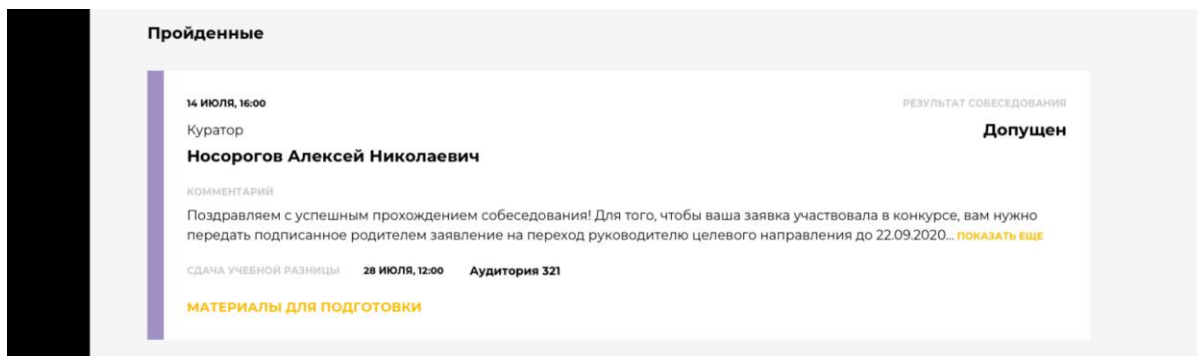
Скриншот интерфейса с информацией о заявке. Вверху — желтый баннер. Слева — панель навигации с иконками. Основной контент:

- Статус заявки: Юрьев день
- Кнопка: ПОСМОТРЕТЬ ЗАЯВКУ
- Идентификатор: 632B4C9B
- Описание: Это уникальный код заявки. При изменении учебного плана код тоже меняется.
- Сводная информация о заявке
- Целевое направление: Естественные науки
- Учебная разница: Математика 68ч., Иностранный я... 102ч.

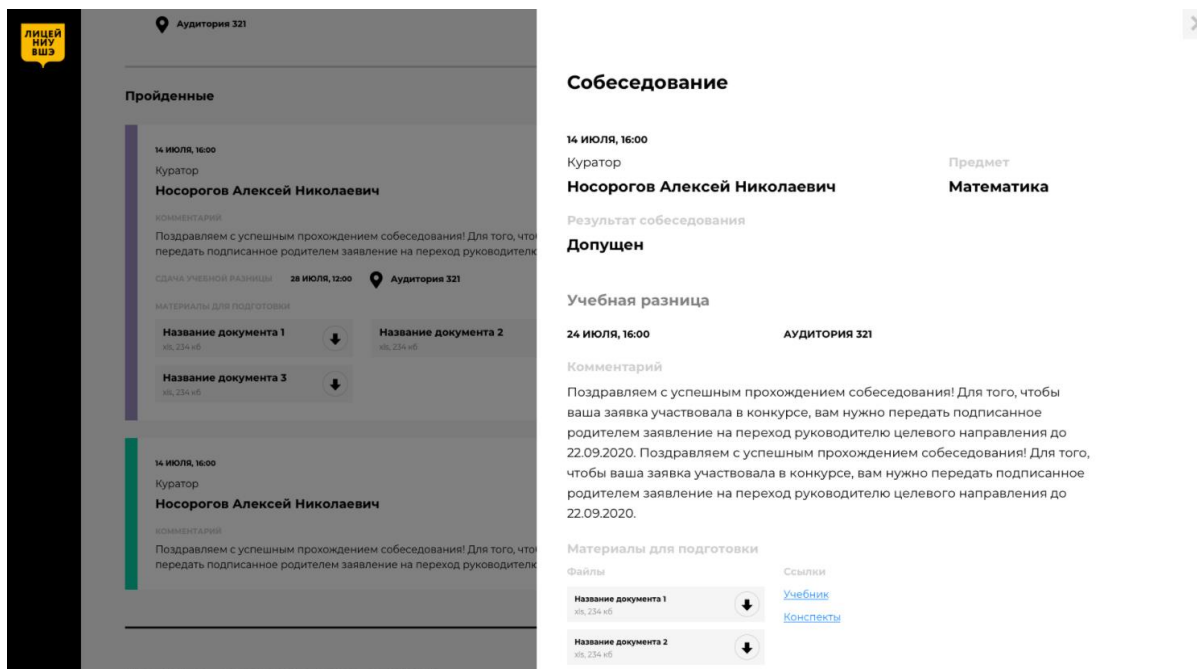
Скриншот интерфейса с информацией о заявке. Вверху — желтый баннер. Слева — панель навигации с иконками. Основной контент:

- Статус заявки: Черновик
- Кнопка: ПОСМОТРЕТЬ ЗАЯВКУ
- Кнопка: ПОДТВЕРДИТЬ ЗАЯВКУ
- Идентификатор: 632B4C9B
- Описание: Это уникальный код заявки. При изменении учебного плана код тоже меняется.
- Сводная информация о заявке
- Целевое направление: Естественные науки
- Учебная разница: Математика 68ч., Иностранный я... 102ч.

Прокрутите вниз до блока с пройденными собеседованиями.



Кликните на интересующее собеседование и появится окно с подробными итогами.



Чтобы закрыть его, нажмите на крестик в верхнем правом углу или на затемнённую часть экрана вне области всплывающего окна.

## Распечатать заявление

После прохождения всех собеседований вам нужно распечатать и подписать заявление для внесения изменений в учебный план.

Далее лицеист должен сдать его руководителю направления.

Чтобы распечатать заявление, вы можете нажать на кнопку **“Распечатать заявление”** на странице заявки, после чего начнётся скачивание заявления, и вы сможете его распечатать.

